



ТЕРРИТОРИАЛЬНЫЙ ОРГАН  
ФЕДЕРАЛЬНОЙ СЛУЖБЫ  
ГОСУДАРСТВЕННОЙ СТАТИСТИКИ  
ПО ВОЛОГОДСКОЙ ОБЛАСТИ

# ЖИЛИЩНОЕ СТРОИТЕЛЬСТВО

за январь – июль 2024 года

# СОДЕРЖАНИЕ

Ввод в действие жилых домов	3
Ввод в действие жилых домов, построенных населением	8
Распределение жилых домов по этажности и материалам стен	11
Межрегиональные сравнения	16

**1**

**Ввод в действие жилых домов**

# ВВОД В ДЕЙСТВИЕ ЖИЛЫХ ДОМОВ

тыс. кв. м общей площади жилых помещений

ВОЛОГДАСТАТ

за январь – июль 2024 г.

Построено:

домов

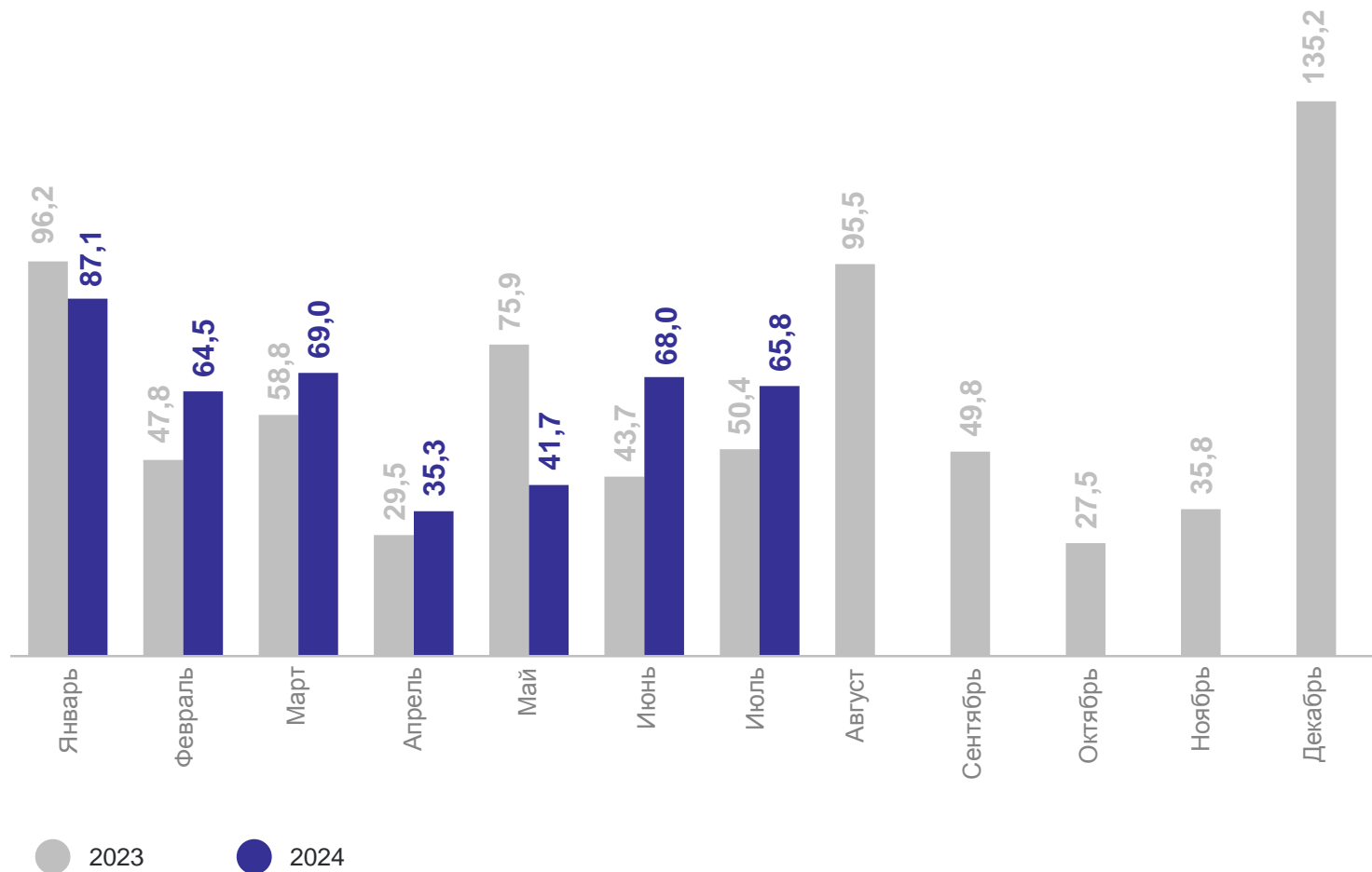
**2 942** единицы

квартир

**5 217** единиц

Средний размер квартиры

**82,7** кв. м  
общей площади



# ДИНАМИКА ВВОДА В ДЕЙСТВИЕ ЖИЛЫХ ДОМОВ

в % к соответствующему месяцу предыдущего года

всего за январь – июль 2024 г.

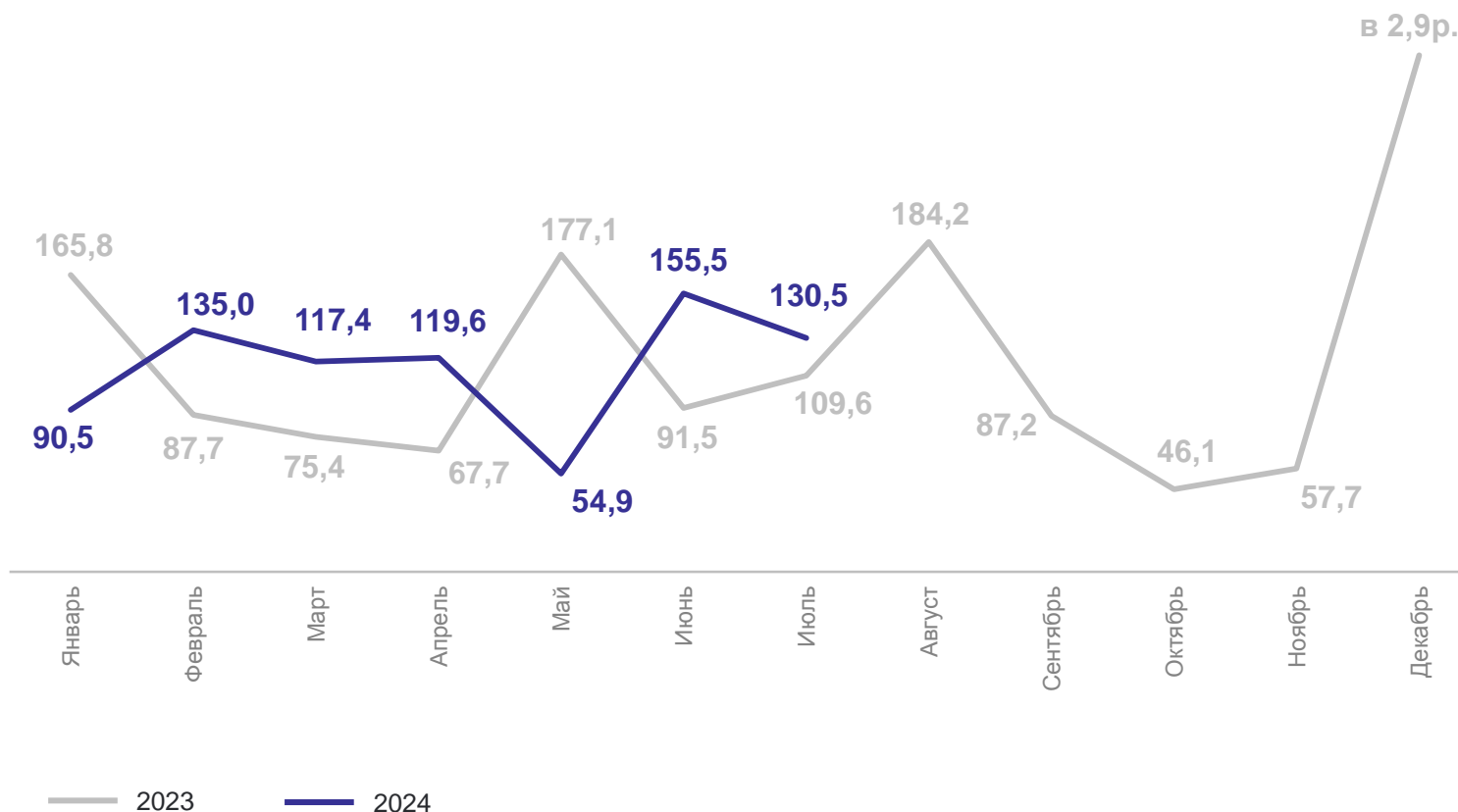
**431,3** тыс. кв. м  
общей площади  
жилых помещений

**107,2%** к январю – июлю  
2023 года

июль 2024 г.

**65,8** тыс. кв. м  
общей площади  
жилых помещений

**130,5%** к июлю  
2023 года



# СТРУКТУРА ВВОДА В ДЕЙСТВИЕ ЖИЛЫХ ДОМОВ

в % к общему вводу жилья



- Население
- Организации-застройщики

# ВВОД В ДЕЙСТВИЕ ЖИЛЫХ ДОМОВ В ГОРОДСКОЙ И СЕЛЬСКОЙ МЕСТНОСТИ

в % к общему вводу жилья

ВОЛОГДАСТАТ



- Сельская местность
- Городская местность

**2**

**Ввод в действие жилых домов,  
построенных населением**



# ВВОД В ДЕЙСТВИЕ ЖИЛЫХ ДОМОВ, ПОСТРОЕННЫХ НАСЕЛЕНИЕМ

тыс. кв. м общей площади жилых домов

ВОЛОГДАСТАТ

за январь – июль 2024 г.

Построено домов

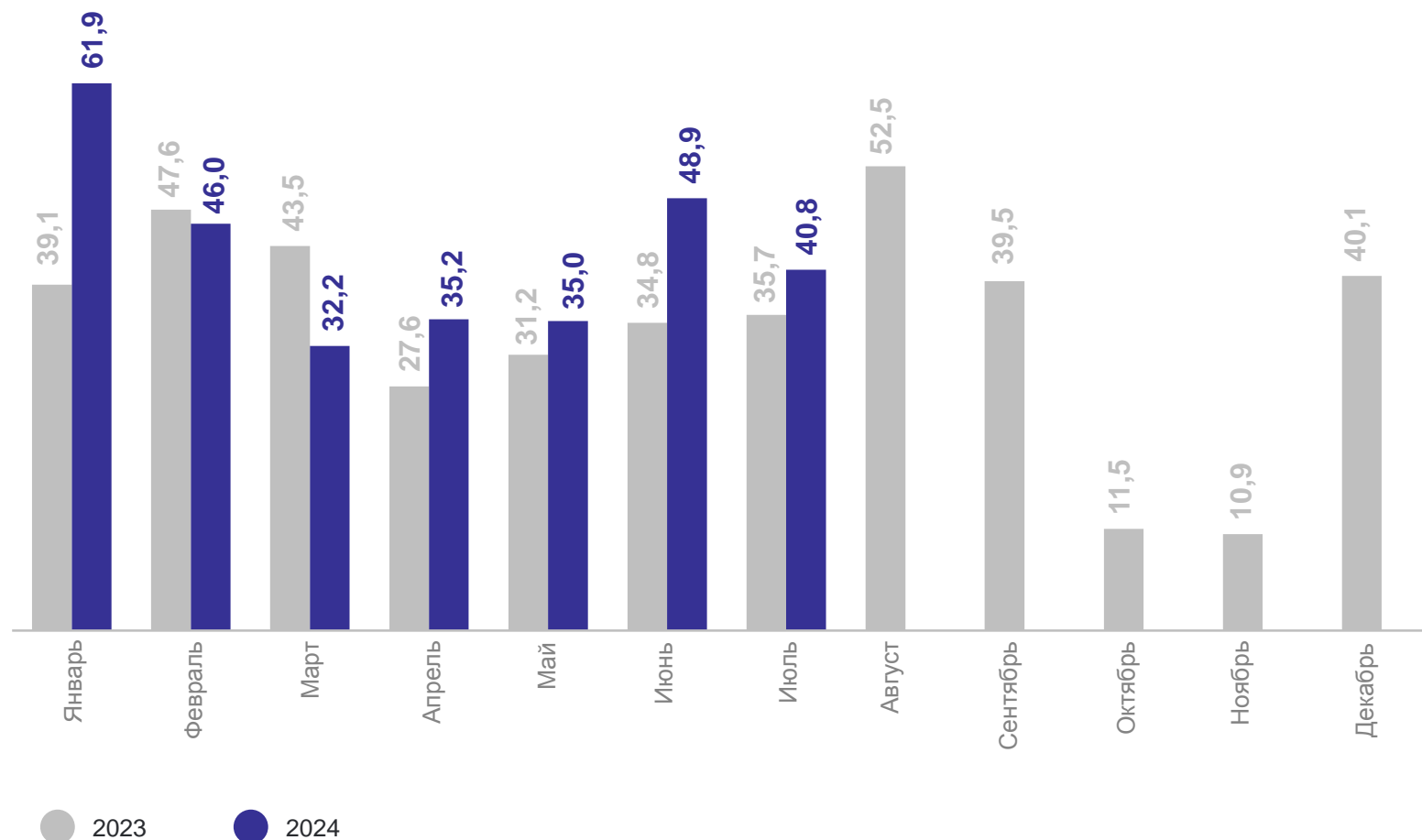
**2 904** единицы

в том числе на земельных участках,  
предназначенных для ведения  
садоводства

**388** единиц

Средний размер  
жилого дома

**103,3** кв. м  
общей площади



# ДИНАМИКА ВВОДА В ДЕЙСТВИЕ ЖИЛЫХ ДОМОВ, ПОСТРОЕННЫХ НАСЕЛЕНИЕМ

в % к соответствующему месяцу предыдущего года

ВОЛОГДАСТАТ

построено за январь – июль 2024 г.

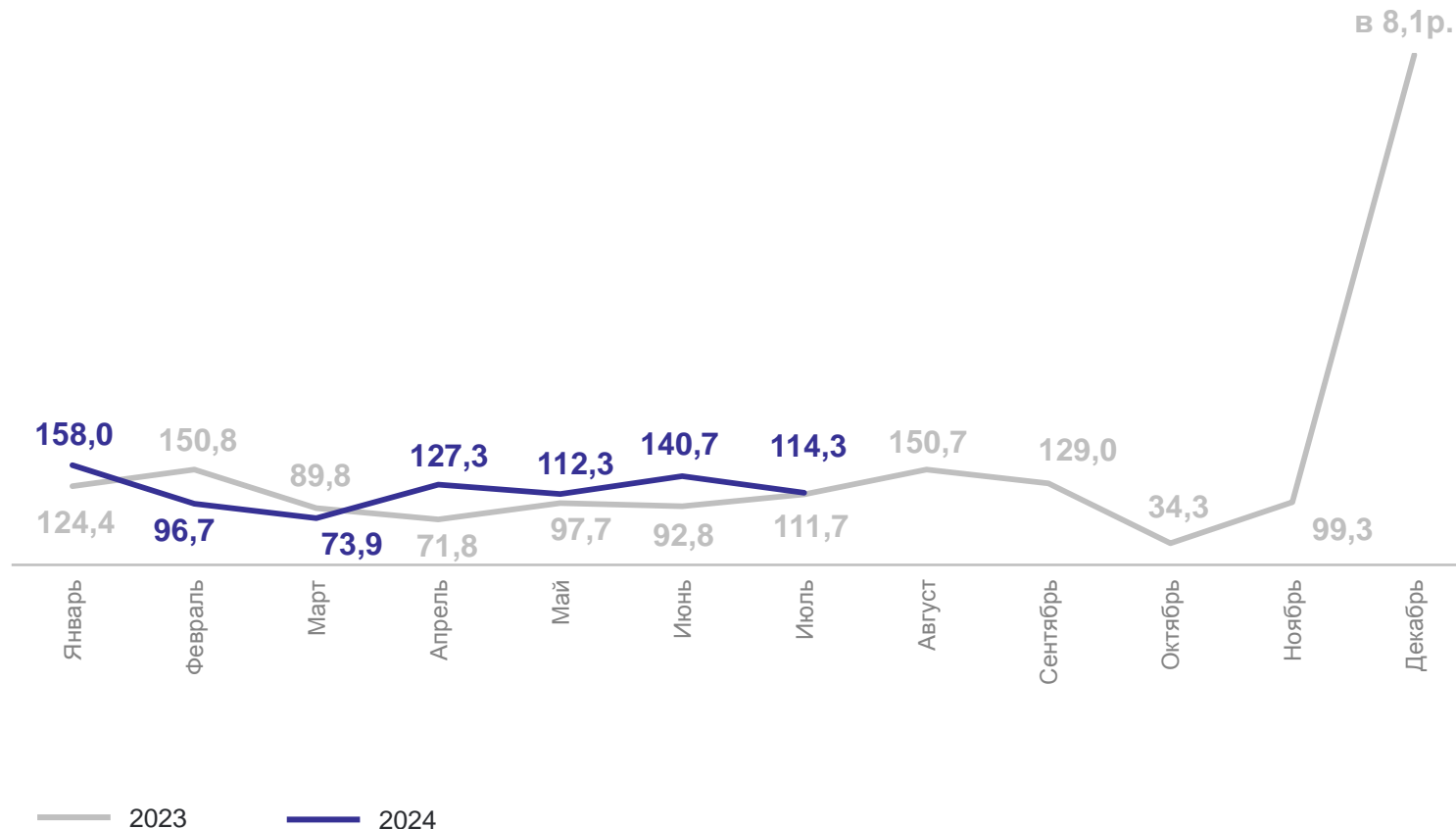
**299,9** тыс. кв. м  
общей площади  
жилых домов

**115,6%** к январю – июлю  
2023 года

июль 2024 г.

**40,8** тыс. кв. м  
общей площади  
жилых домов

**114,3%** к июлю  
2023 года

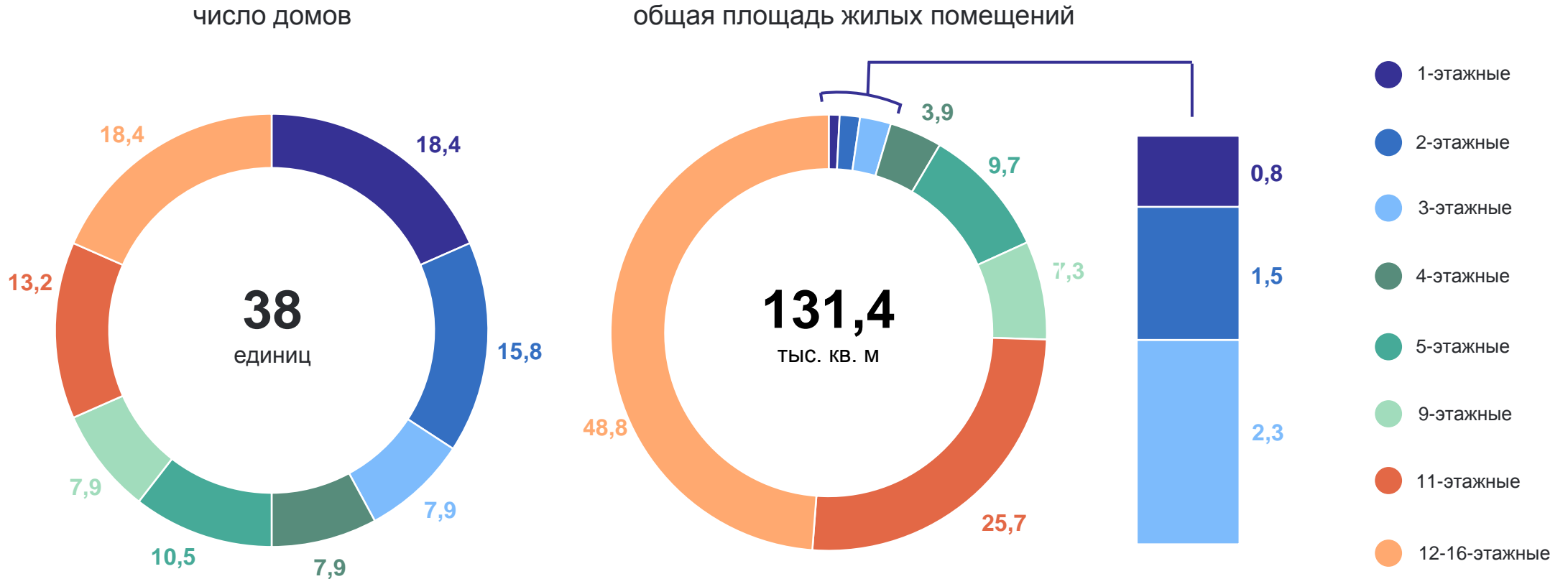


# 3

## **Распределение жилых домов по этажности и материалам стен**

# РАСПРЕДЕЛЕНИЕ ЖИЛЫХ ДОМОВ, ПОСТРОЕННЫХ ОРГАНИЗАЦИЯМИ-ЗАСТРОЙЩИКАМИ, ПО ЭТАЖНОСТИ

построено за январь – июль 2024 г., в % к итогу



# РАСПРЕДЕЛЕНИЕ ЖИЛЫХ ДОМОВ, ПОСТРОЕННЫХ ОРГАНИЗАЦИЯМИ-ЗАСТРОЙЩИКАМИ, ПО МАТЕРИАЛАМ СТЕН

построено за январь – июль 2024 г., в % к итогу

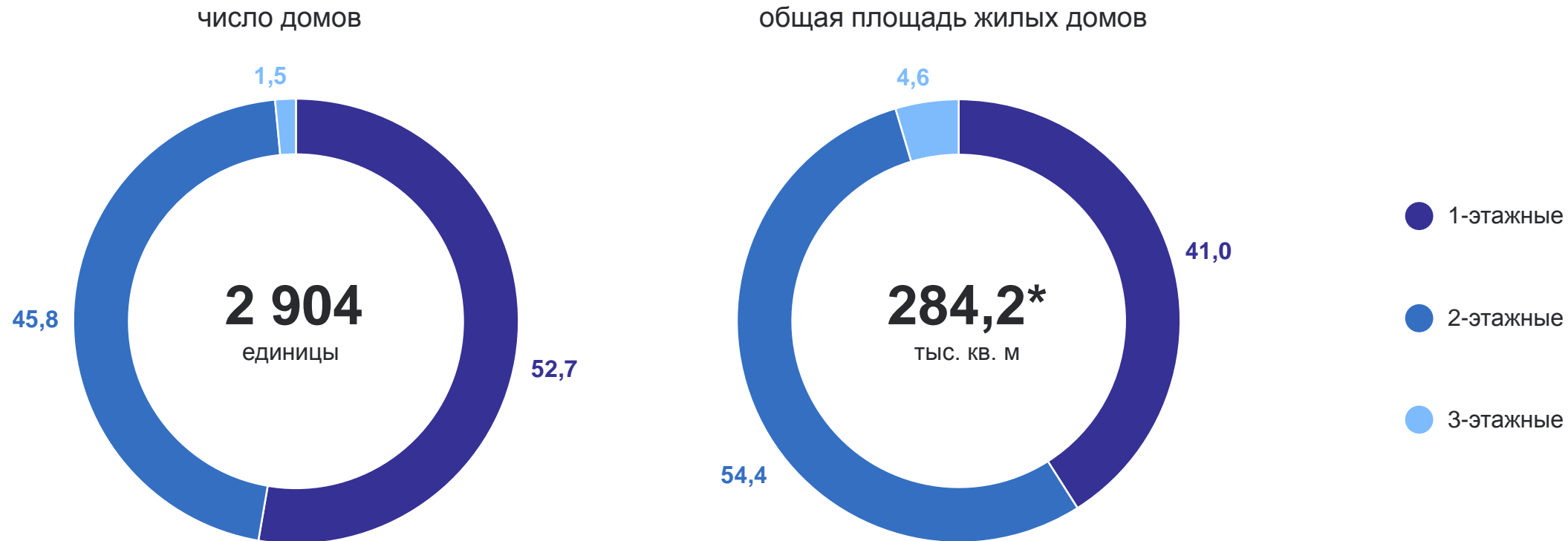
ВОЛОГДАСТАТ



# РАСПРЕДЕЛЕНИЕ ЖИЛЫХ ДОМОВ, ПОСТРОЕННЫХ НАСЕЛЕНИЕМ, ПО ЭТАЖНОСТИ

построено за январь – июль 2024 г., в % к итогу

ВОЛОГДАСТАТ



\* Без прироста общей площади жилых домов за счет реконструкции и изменения ее прежних значений по другим основаниям в ранее построенных жилых домах.

# РАСПРЕДЕЛЕНИЕ ЖИЛЫХ ДОМОВ, ПОСТРОЕННЫХ НАСЕЛЕНИЕМ, ПО МАТЕРИАЛАМ СТЕН

построено за январь – июль 2024 г., в % к итогу



- Деревянные
- Блочные
- Каменные и кирпичные
- Прочие материалы

# 4

## Межрегиональные сравнения



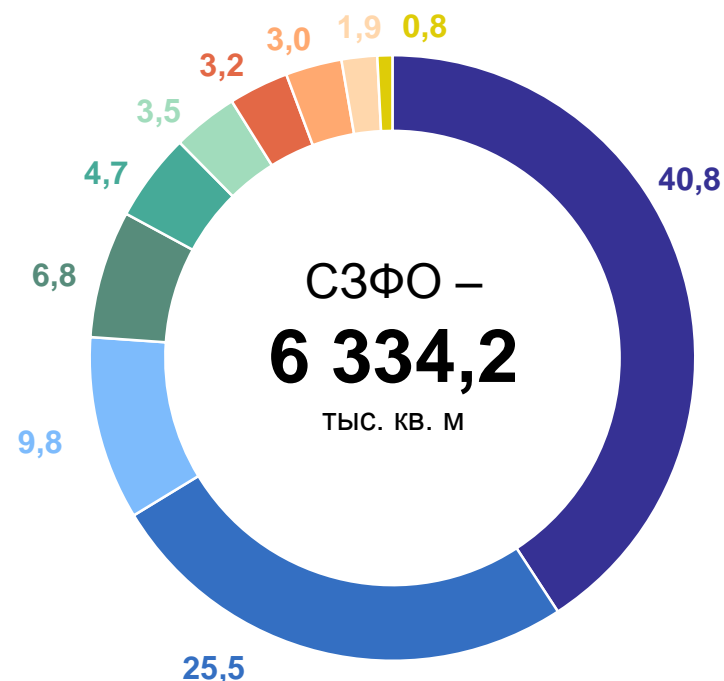
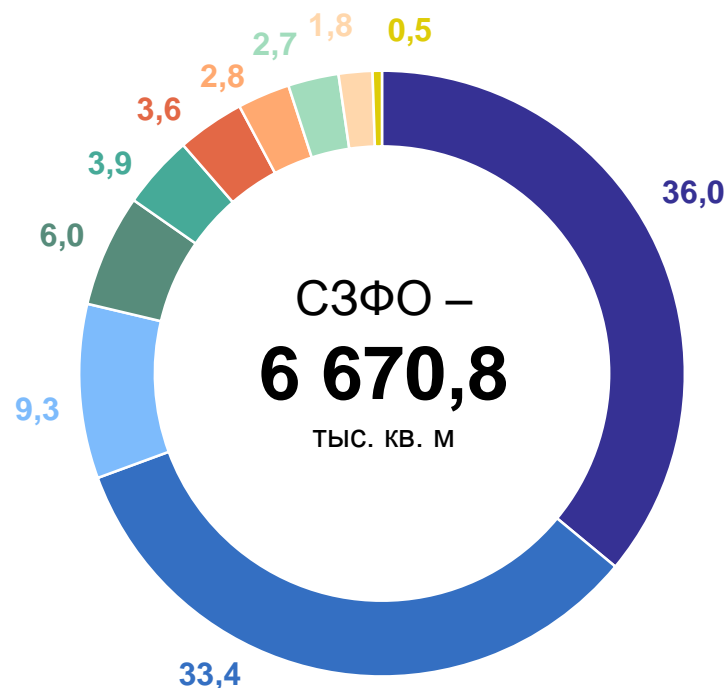
# ДОЛЯ СУБЪЕКТОВ В ОБЪЁМЕ ВВОДА ОБЩЕЙ ПЛОЩАДИ ЖИЛЫХ ПОМЕЩЕНИЙ СЕВЕРО-ЗАПАДНОГО ФЕДЕРАЛЬНОГО ОКРУГА

в % к итогу

ВОЛОГДАСТАТ

январь – июль 2023 г.

январь – июль 2024 г.

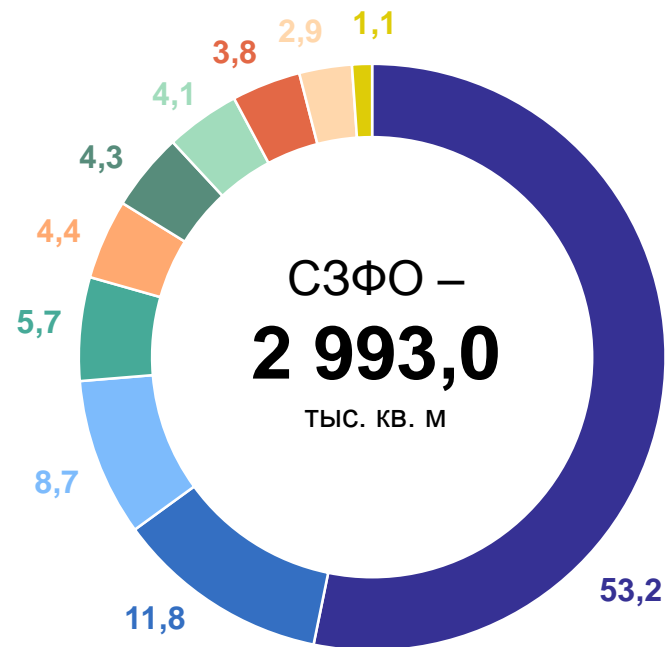


- Ленинградская область
- г. Санкт -Петербург
- Калининградская область
- Вологодская область
- Архангельская область
- Псковская область
- Новгородская область
- Республика Карелия
- Республика Коми
- Мурманская область

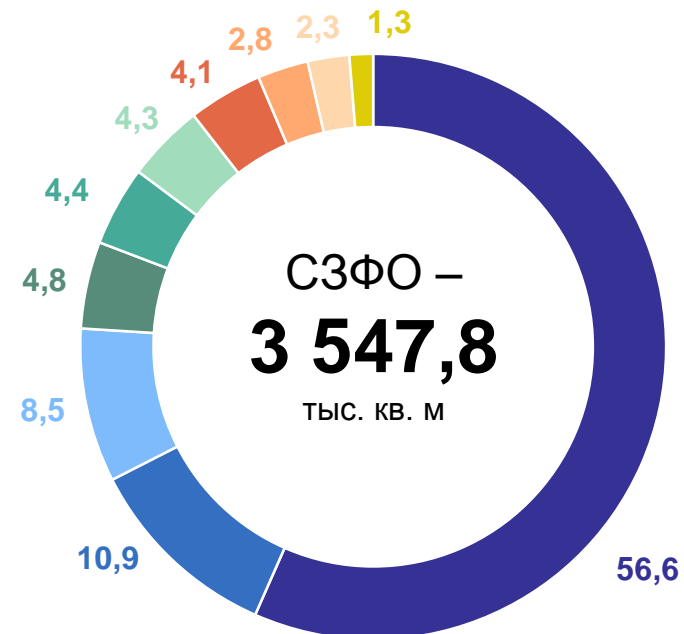
# ДОЛЯ СУБЪЕКТОВ В ОБЪЁМЕ ВВОДА ОБЩЕЙ ПЛОЩАДИ ЖИЛЫХ ДОМОВ, ПОСТРОЕННЫХ НАСЕЛЕНИЕМ, СЕВЕРО-ЗАПАДНОГО ФЕДЕРАЛЬНОГО ОКРУГА

в % к итогу

январь – июль 2023 г.



январь – июль 2024 г.



- Ленинградская область
- Калининградская область
- Вологодская область
- Псковская область
- Новгородская область
- Республика Карелия
- Архангельская область
- г. Санкт-Петербург
- Республика Коми
- Мурманская область

# СТРОИТЕЛЬСТВО ЖИЛЫХ ДОМОВ ПО РЕГИОНАМ СЕВЕРО-ЗАПАДНОГО ФЕДЕРАЛЬНОГО ОКРУГА

январь – июль 2024г. к январю – июлю 2023г., %

ВОЛОГДАСТАТ

Общая площадь жилых помещений



**СПАСИБО ЗА ВНИМАНИЕ!**